


Facteurs de risque professionnels

« Facteurs de risque professionnels » est un terme utilisé pour décrire les effets nocifs de l'inhalation de diverses particules, gaz, vapeurs ou fumées sur le lieu de travail. Ces différents facteurs sont souvent désignés sous le nom d'« agents ».

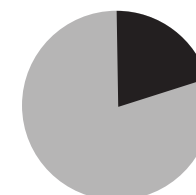


Recommandations clés :


- Les concentrations maximales admissibles sur le lieu de travail devraient prendre en compte, pour chaque agent, les seuils qui peuvent entraîner des allergies et pas seulement des maladies professionnelles.
- Les médecins devraient être éduqués à la prise en compte de l'exposition professionnelle réelle des patients.
- Au fur et à mesure que de nouveaux agents sont identifiés, ils devraient être régulés rapidement.



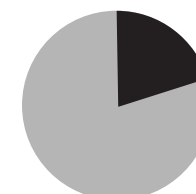
Les expositions aux particules, aux gaz, aux émanations ou à la fumée sur le lieu de travail sont responsables de 15 % de tous les cancers respiratoires chez les hommes et 5 % chez les femmes.




15 à 20 % de tous les cas d'asthme de l'adulte sont reliés au travail.



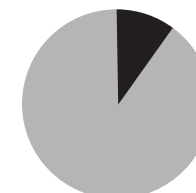
Entre 350 et 400 agents différents sont connus pour provoquer l'asthme professionnel.



15 à 20 % des cas de BPCO sont liés aux expositions professionnelles.



Les symptômes de mésothéliome peuvent mettre jusqu'à 50 ans apparaître.



10% de toutes les maladies pulmonaires interstitielles sont reliées au travail.